





ワイヤー式壁面緑化

～リフコンテナと併用した壁面緑化～



病院駐車場壁面ワイヤー緑化 リフコンテナ仕様 カロライナジャスミン・テイカがずら ALCパネルにLアングルをアンカーボルト固定
希望小売価格 15,000円/㎡ (60㎡) 人工4人

特徴(リフコンテナ仕様)

1. リフコンテナに金具を取り付けたものを置くだけで、すぐに取り付けできます。
2. コンテナのサイズは自在で、空き場所に合わせたものが作れます。
3. 上部はアングルを使って取り付けます。建物壁に合わせて工夫できます。

特徴(ワイヤーとネット併用仕様)

1. 丈夫で見た目も良く、大幅にコストダウンできます。
2. MSネットはホツレず、角目が歪まず、長期間仕様です。
3. MSネットは難燃性で、軽量で、過重にも強い網です。(写真は裏面です)

南出株式会社

E-mail head@minamidekk.co.jp

ワイヤー式つる性壁面緑化の改善提案

①ワイヤー等の改良



新タイプのワイヤー...取り付けが簡単 ワイヤーを引くだけでOK



ALCパネルへのアングル取付け H鋼へのワイヤー取付け

②ワイヤーとネットの併用



リフトプランターダズルへのワイヤー・ネット緑化



ワイヤー上部への取り付け



コンテナ無灌漑水ネット壁面緑化

③不織布ネットへの張付け植栽



グリーン厚手防根不織布

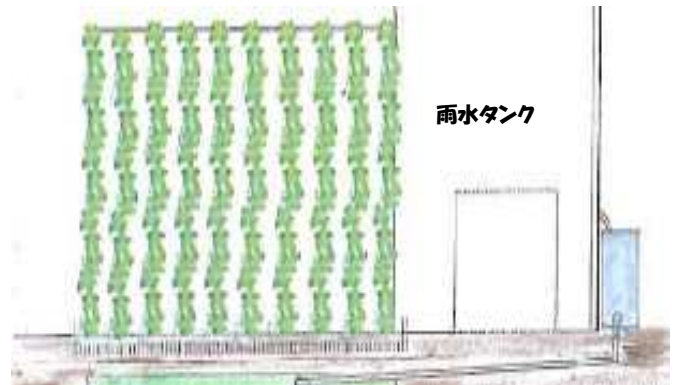
ステンレス亀甲網

④無電源雨水タンク制御ワイヤー壁面緑化

実験中



- ・アーバンGRを埋設し、乾いたら雨水を無電源で自動供給させる
- ・グリーンロールが常に水を含む状態にする
- ・晴天が長く続いてもグリーンロールからツツタ植物に常に給水される



雨水タンク

無人自動雨水供給...トリップチューブ

アーバンGR地下埋設orプランター底埋設

南出株式会社

E-mail head@minamidekk.co.jp